

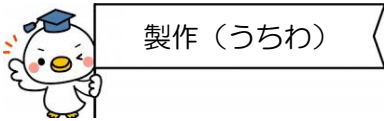
ハンカチは必需品です。
ポケットに入るサイズの物を用意して入れてきてください。

水曜日		土曜日	
		2	製作
6	音楽あそび	9	音楽あそび
13	散歩	16	散歩
20	散歩	23	休み
27	制作	30	制作

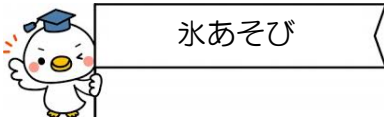
※天候により予定を変更することがあります。毎回、散歩に行ける用意をお願いします。




手は第2の脳とも言われており、その皮膚を通じて触覚を感じることは手先の力や運動能力を伸ばすためにもとても大切です。




指先を使っていろんなサイズのシールを貼り花火の完成！



野菜を入れて凍らせてみました。



まだまだ暑いのでお部屋で砂あそび。



柔らかくて冷たくて気持ちいい。



マシュマロスライムの作り方



【材料】エンジェルクレイ（1袋）・重曹・洗濯のり（100cc） ※「エンジェルクレイ」「洗濯のり」は百均にあります

【作り方】①エンジェルクレイを容器に入れて、洗濯のりを少しずつ加えて混ぜる。

②混ぜたら重曹を少しずつ入れて混ぜる。硬さを見ながら量を調整する。

◎「重曹」は水に溶かしてスプレーとして使うと便利！

◎色を付ける場合は、洗濯のりに食紅を混ぜておくとよい！



まだ暑い日が続きます。ひんやりとしたものを使った室内遊びなら外の暑さを気にせずに思いきり遊べて子どもも大人も安心です。ぜひ子どもと一緒に家の中で涼しく楽しみましょう！